

وردپرس



WORDPRESS

کاوه حقیقی

نمرات

۲	حضور در کلاس
۴	فعالیت کلاسی و گروهی
۳	پروژه ۱
۵	پروژه ۲
۶	پایان ترم

وردپرس چیست؟!

- وردپرس یک سیستم مدیریت محتوای محبوب است
- یک سایت ساز متن باز و رایگان تحت وب که در دسته CMSها **Content Management System** قرار دارد.
- خیلی راحت با صرف هزینه‌ی بسیار پایین و همچنین در زمان کم وب سایت خود را طراحی کنید.

سیستم مدیریت محتوا

- سیستم مدیریت محتوا یا همان Content Management System یک سیستم نرم‌افزاری مدیریت محتوا و معمولاً تحت وب است.
- شما با استفاده از این سیستم نرم‌افزاری می‌توانید، محتوای سایتتان (متن، فیلم، تصویر و هر چیز دیگری) را مدیریت کنید.
- با استفاده از CMS می‌توانید بدون دانش برنامه‌نویسی از صفر تا صد یک سایت را راه‌اندازی کنید.
- به سایتتان محتوا اضافه کنید و محتوا را مدیریت کنید.
- از سیستم‌های مدیریت محتوای محبوب می‌توان به WordPress, Joomla, Drupal اشاره کرد.

مزایای استفاده از سیستم مدیریت محتوا

- هزینه پایین
- راحتی استفاده
- سفارش سازی وبسایت
- صرفه جویی در زمان
- کنترل سطوح دسترسی
- مدیریت محیط کاربری
- قابلیت انعطاف پذیری بسیار بالا

ویژگی‌های وردپرس

- طراحی ظاهر و قالب وردپرس
- ایجاد بخش‌های گوناگون در وردپرس با استفاده از افزونه‌ها
- وردپرس و روابط خوب آن با موتورهای جستجو
- پشتیبانی وردپرس
- سازگاری کامل با زبان فارسی

با وردپرس چه سایت‌هایی می‌توانیم راه‌اندازی کنیم؟

- وبسایت شخصی
- فروشگاه اینترنتی
- سایت آموزشی
- بلاگ
- وبسایت کاریابی
- وبسایت معرفی کسب‌وکار شما (خدماتی)
- سفارش پروژه و نمایش نمونه کارها
- نمایش رزومه
- سایت پادکست
- سایت خبری
- سایت شرکتی و بیزنسی
- سایت ویدیو آنلاین
- سایت موسیقی آنلاین
- انجمن و فروم‌های تخصصی

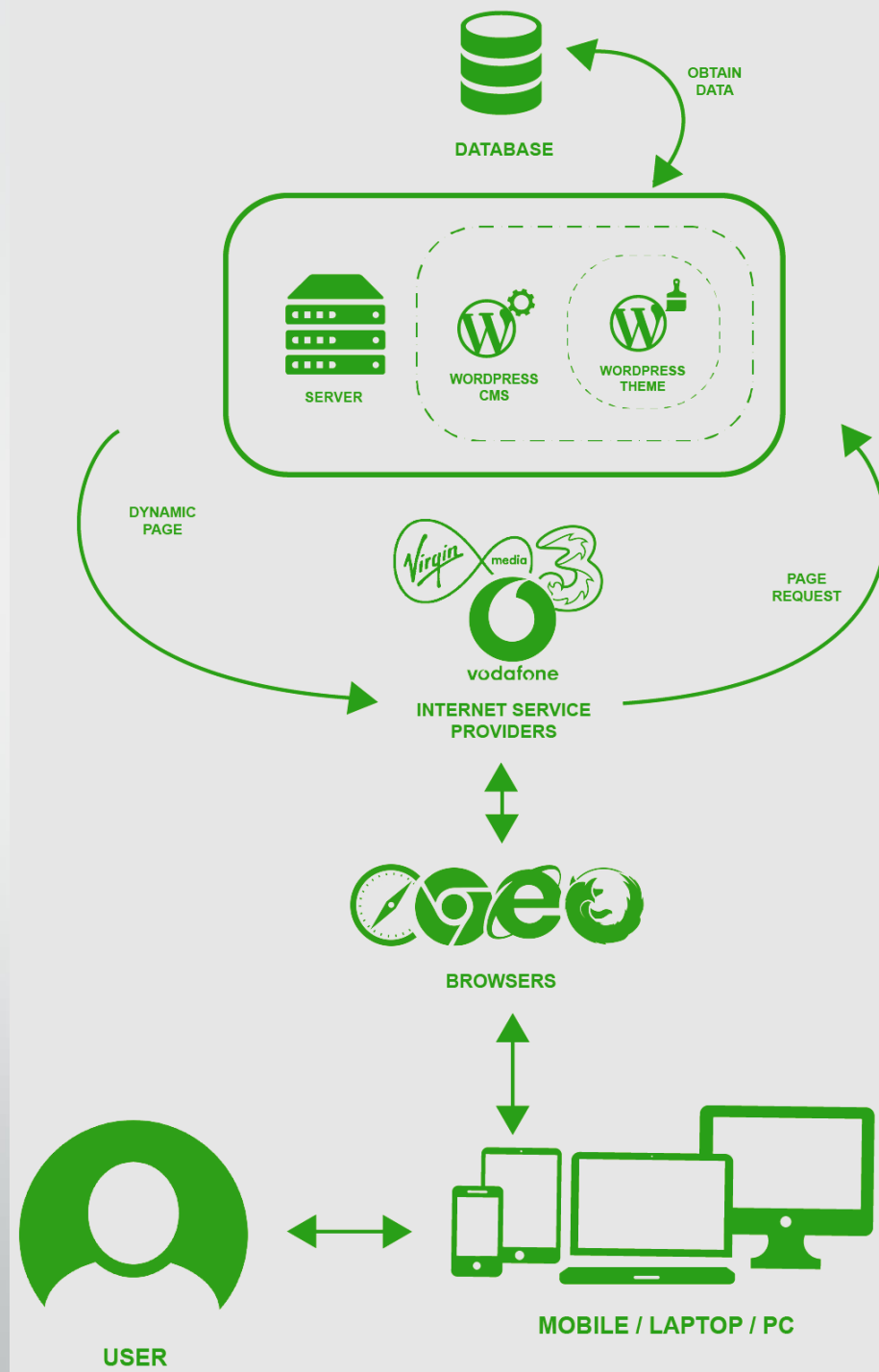
با وردپرس چه سایت‌هایی می‌توانیم راه‌اندازی کنیم؟

- وبسایت شخصی
- فروشگاه اینترنتی
- سایت آموزشی
- بلاگ
- وبسایت کاریابی
- وبسایت معرفی کسب‌وکار شما (خدماتی)
- سفارش پروژه و نمایش نمونه کارها
- نمایش رزومه
- سایت پادکست
- سایت خبری
- سایت شرکتی و بیزنسی
- سایت ویدیو آنلاین
- سایت موسیقی آنلاین
- انجمن و فروم‌های تخصصی

اصطلاحات رایج در طراحی سایت با وردپرس

- طراحی واکنشگرا
- متریال دیزاین
- فرمت‌های محتوا (JPEG PNG PDF)
- HTML
- CSS
- هاست
- دامنه
- آی پی
- NIC
- DNS
- سرور
- درگاه پرداخت
- نماد اعتماد
- هسته وردپرس
- CMS
- سئو
- فایروال
- صحت سنجی
- Loading Time
- دیتابیس
- MYSQL
- PHP
- Front-End
- Back-End
- File manager
- Upload

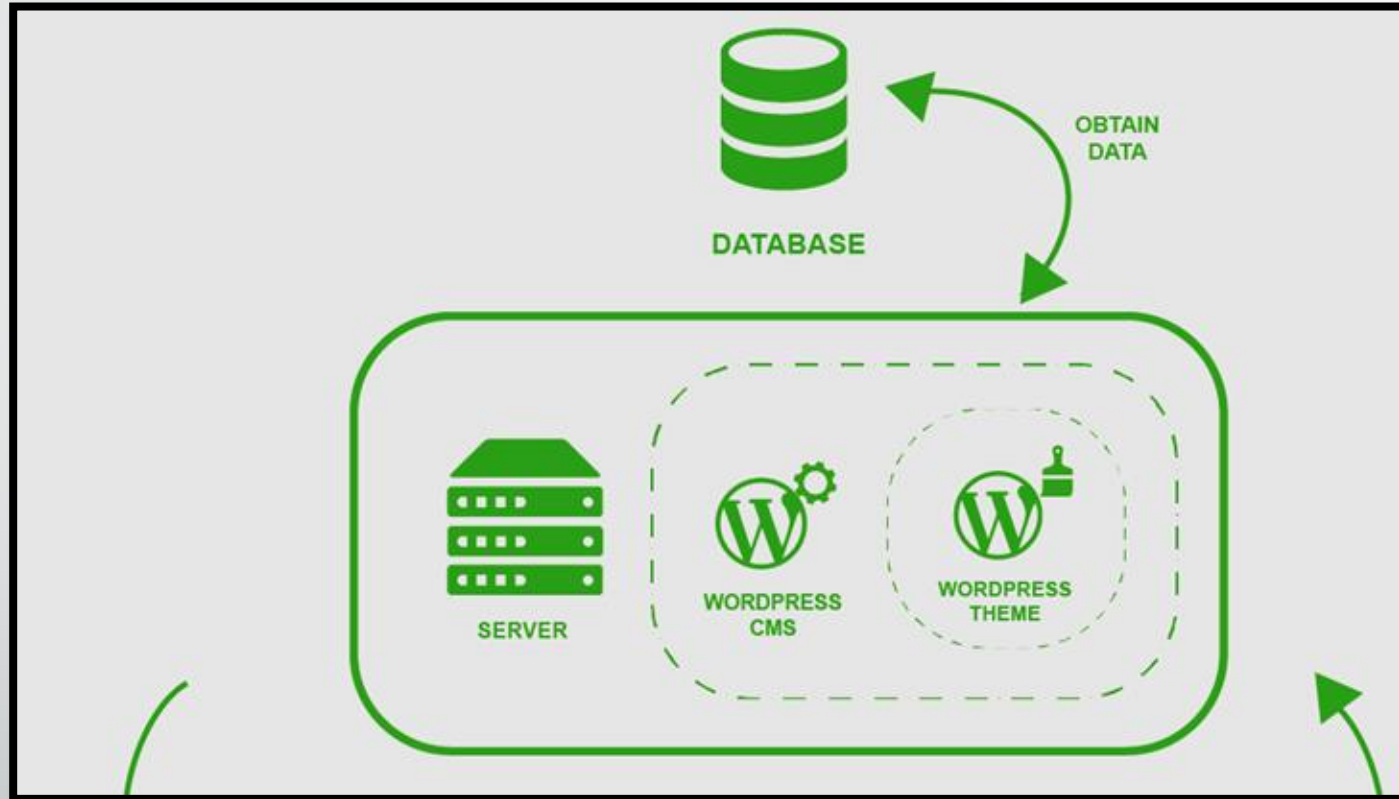
معماری وردپرس



کاوه حقیقی - وردپرس

هاست چیست؟ میزبان هاست چیست؟

- برای راه اندازی وردپرس نیاز به فعلایی داریم تا اطلاعات خود را در آن ذخیره کنیم.



دامین یا دامنه

<https://en.kavehhh.ir>

https://www.nic.ir/Home

مشاهده سفارش HT Sou SDR KH IBT Job Crypto RS Amazon.com: Deep... Türkiye Export Com...

فارسی English ۱۴۰۱/۱۲/۱۰

مشخصه‌های شناسه

کیست (whois)

ایپرنیک - مرکز ثبت دامنه کشوری ایران

ایپرنیک - دامنه‌ها - شناسه - درخواست‌ها و پرداخت‌ها - نمایندگان فروش - مرکز پیام‌ها - پرسش‌های متداول - ارسال مدارک - سبد خرید - ورود

ایپرنیک (IRNIC)

به ایپرنیک، مرکز ثبت دامنه‌های مرتبه‌اول کشوری نقطه-آی آر (ir) و نقطه-ایران (ایران) خوش آمدید.



- احتراماً به اطلاع می‌رساند از ابتدای سال 1402 کلیه درخواست‌های مرتبط با دامنه نقطه آی آر فقط از طریق شناسه‌های کاربری احراز هویت شده پذیرفته خواهد شد و به هیچ یک از درخواست‌های ارسالی (اعم از ثبت، تمدید، لغو، انتقال و نظایر آن) در شناسه‌های کاربری فعلی ترتیب اثر داده نخواهد شد. در همین راستا از صاحبان دامنه دات آی آر دعوت می‌شود به منظور جلوگیری از تضییع حقوق خود، در اسرع وقت با مراجعه به لینک <https://verify.nic.ir> نسبت به تکمیل اطلاعات شناسه کاربری و احراز هویتی خود اقدام نمایند. بدیهی است مسئولیت عدم اقدام در این خصوص بر عهده کاربر می‌باشد.
- مراجعین محترم باستحضار می‌رساند در حال حاضر احراز هویت کاربران حقیقی ایرانی در حال انجام می باشد، فرایند احراز هویت کاربران حقوقی و خارجی متعاقباً اطلاع رسانی خواهد شد.
- کاربران و صاحبان دامنه که صاحب چند شناسه کاربری ایپرنیک هستند فقط با یک شناسه کاربری احراز هویت را انجام دهند. جهت احراز هویت شناسه های دیگر متعاقباً اطلاع رسانی خواهد شد.

آخرین اخبار

- ۲۳ بهمن ۱۴۰۱ افزایش قیمت
- ۱۴ آذر ۱۴۰۱

سامانه ثبت

- ساختن شناسه کاربری.
- ورود به سامانه.

ورود به سامانه

توجه: تمامی فیلدهای ورودی به خط لاتینی می‌باشند.

<input type="text"/>	شناسه یا پست الکترونیک*
<input type="text"/>	گذرواژه (password):*

	این متن را وارد نمایید:*
 <input type="text"/>	(روش برای تشخیص کاربران انسانی از ماشین‌های خودکار)

ورود»

• شناسه کاربری اینترنت ندارید؟ **ساخت شناسه کاربری**

• گذرواژه (password) خود را فراموش کرده‌اید؟ **بازنشاندن گذرواژه**

ساختن شناسه کاربری

۱. انتخاب نوع شناسه ۲. وارد کردن مشخصات شناسه ۳. بازنگری و امضاء ۴. ساختن شناسه

از این پس با استفاده از این صفحه و پس از انتخاب نوع شناسه و وارد کردن اطلاعات خواسته شده مرتبط با آن، شناسه کاربری در سامانه ایرنیک را دریافت کنید. با این روش علاوه بر اینکه شناسه شما نیاز به تایید نشانی توسط ایرنیک ندارد، با تعیین نوع شناسه و وارد کردن اطلاعات هویتی دقیق، مدت زمان لازم برای ثبت دامنه‌هایی که این شناسه‌ها به عنوان صاحب امتیاز آنها انتخاب می‌شوند به میزان قابل ملاحظه‌ای کاهش پیدا می‌کند.

در صورتیکه مدارک مثبت وجود دارند که مطابق با آنها و بر اساس **مقررات ثبت دامنه** به شما این امکان را می‌دهد که خارج از دسته‌بندی‌های زیر از بابت تناسب نوع شناسه و پسوند درخواستی، اقدام به ثبت دامنه نمایید، لطفاً این مسئله را جهت بررسی بیشتر با ایرنیک از طریق ارسال درخواست به همراه مدارک به نشانی پست الکترونیکی info@nic.ir در میان بگذارید.

شخص حقیقی

صاحبان این نوع شناسه فقط می‌توانند به عنوان صاحب امتیاز برای دامنه‌های زیر معرفی شوند:

- .ir
- ایران
- .id.ir

تکمیل فرم و دریافت شناسه «

نام شخص و سازمان (لاتین)	
<input type="text"/> مثال: AliReza	نام*
<input type="text"/> مثال: Mohammadi	نام خانوادگی*
<input type="text"/> مثال: Iran Example Co.	سازمان:
نام شخص و سازمان (فارسی)	
<input type="text"/> مثال: علی رضا	نام*
<input type="text"/> مثال: محمدی	نام خانوادگی*
<input type="text"/> مثال: شرکت مثال	سازمان:
کد ملی (ایران):*	
<input type="text"/> مثال: 123-456789-0	
نام پدر:*	
<input type="text"/> مثال: محمد	
شماره شناسنامه:*	
<input type="text"/> مثال: ۲۸۵	
جنسیت:*	
<input type="radio"/> مرد <input type="radio"/> زن	
تاریخ تولد:*	
<input type="text"/> مثال: 1360/01/01	

پرسش محرمانه: *

مثال: What was the name of your first school?

پاسخ محرمانه: *

مثال: Alborz

* این فیلد نسبت به حروف کوچک و بزرگ حساس نمی‌باشد.

حریم خصوصی

- در این قسمت سه نوع پیش‌فرض با سطوح مختلف مربوط به تنظیمات حریم خصوصی برای این شناسه، و بویژه میزان ارتباط این شناسه با سایر شناسه‌ها قرار دارد.
- پس از تکمیل فرم و دریافت شناسه می‌توانید با ورود به سامانه ابرنیک و در قسمت «مشخصه‌های شناسه» نسبت به تنظیم دقیق‌تر حریم خصوصی برای این شناسه اقدام نمایید.

رابطه‌های مجاز: * خصوصی: تنها خودتان می‌توانید این شناسه را به عنوان صاحب امتیاز یا هر یک از رابطه‌های دامنه قرار دهید.

آزاد برای نمایندگان فروش: فقط نمایندگان فروش ابرنیک و یا خودتان می‌توانید این شناسه را به عنوان صاحب امتیاز یا هر یک از رابطه‌های دامنه قرار دهید

آزاد: همه کاربران ابرنیک می‌توانند این شناسه را به عنوان صاحب امتیاز یا رابط برای دامنه قرار دهند

آشنایی با سایت‌های میزبان هاست



آشنایی با سایت‌های میزبان هاست

The screenshot displays a web hosting control panel interface. At the top, there is a search bar with the text "سفارش هاست" and a magnifying glass icon. To the right of the search bar, it indicates "تعداد در صفحه: 20" and navigation arrows. Below the search bar, there are two hosting plans listed:

Host Name	Admin	User	Creation Date	Storage	Bandwidth	RAM	CPU	Status	
kavehshop.freehost.io	رایگان	DirectAdmin	frkave	100 MB	10 GB	256 MB	1 Core	Active	
stockdr.ir	ایری	DirectAdmin	ckdrir	۱۴۰۲/۹/۵	5000 MB	100 GB	3000 MB	4 Core	Active

On the right side of the control panel, there is a vertical navigation menu with the following items:


- داشبورد
- هاست
- دامنه
- SMTP IP
- امور مالی
- نمایندگی

آشنایی با سایت‌های میزبان هاست



آشنایی با سایت‌های میزبان هاست

هزینه هاست ابری: • تومان ماهانه • هزینه کل: • تومان

ثبت دامنه  ————— پیکربندی **2** ————— ثبت سفارش **3**

نام دامنه

سفارش هاست ابری ثبت دامنه جدید سفارش هاست رایگان

مرحله بعدی

آشنایی با سایت‌های میزبان هاست

هزینه هاست ابری: ۴۱,۸۷۸ تومان ماهانه هزینه کل: ۴۱,۸۷۸ تومان

ثابت سفارش 3

پیکربندی

ثابت دامنه

هاست پرمصرف ۲

هاست پر مصرف ۱

هاست کم مصرف ۲

هاست کم مصرف ۱

هاست پایه

فضای ذخیره سازی: 500 مگابایت

ترافیک: نامحدود و رایگان

CPU: 1 هسته

RAM: 512 مگابایت

سالانه

شش ماهه

سه ماهه

ماهانه

دوره هاست

DirectAdmin

Beta
cPanel

کنترل پنل

اروپا

ایران

موقعیت هاست

بررسی کد تخفیف

کد تخفیف

مرحله بعدی

مرحله قبل

آشنایی با سایت‌های میزبان هاست

هزینه هاست ابری: ۱۱۲,۶۹۴ تومان سه ماهه هزینه کل: ۱۱۲,۶۹۴ تومان

ثابت سفارش 3

پیکربندی

ثابت دامنه

هاست پر مصرف ۲

هاست پر مصرف ۱

هاست کم مصرف ۲

هاست کم مصرف ۱

هاست پایه

فضای ذخیره سازی: 1 گیگابایت

ترافیک: نامحدود و رایگان

CPU: 1 هسته

RAM: 512 مگابایت

سالانه

شش ماهه

سه ماهه

ماهانه

دوره هاست

DirectAdmin

Beta

cPanel

کنترل پنل

اروپا

ایران

موقعیت هاست

بررسی کد تخفیف

کد تخفیف

مرحله بعدی

مرحله قبل

آشنایی با سایت‌های میزبان هاست

هزینه هاست ابری: ۱۱۲,۶۹۴ تومان سه ماهه هزینه کل: ۱۱۲,۶۹۴ تومان

ثبت سفارش

بیکریندی

ثبت دامنه

تنظیمات:		نام هاست:		
linux / سه ماهه / ایران		kavehhh.ir		
RAM:	CPU:	ترافیک:	فضای ذخیره سازی:	کنترل پنل:
512 MB	1 Cores	نامحدود	1000 MB	DirectAdmin

ثبت سفارش

مرحله قبل

آشنایی با سایت‌های میزبان هاست



۱۴۰۲/۹/۵

5000 MB

100 GB

stockdr.ir < هاست ها

3000 MB

4 Core

ابری

DirectAdmin

ckdrir



مدیریت هاست

اطلاعات هاست

تغییرات پلن

تنظیمات

کنترل پلن

نمودار ها

گواهینامه SSL

ابزار ها

پشتیبان گیری

اسکرپت ها

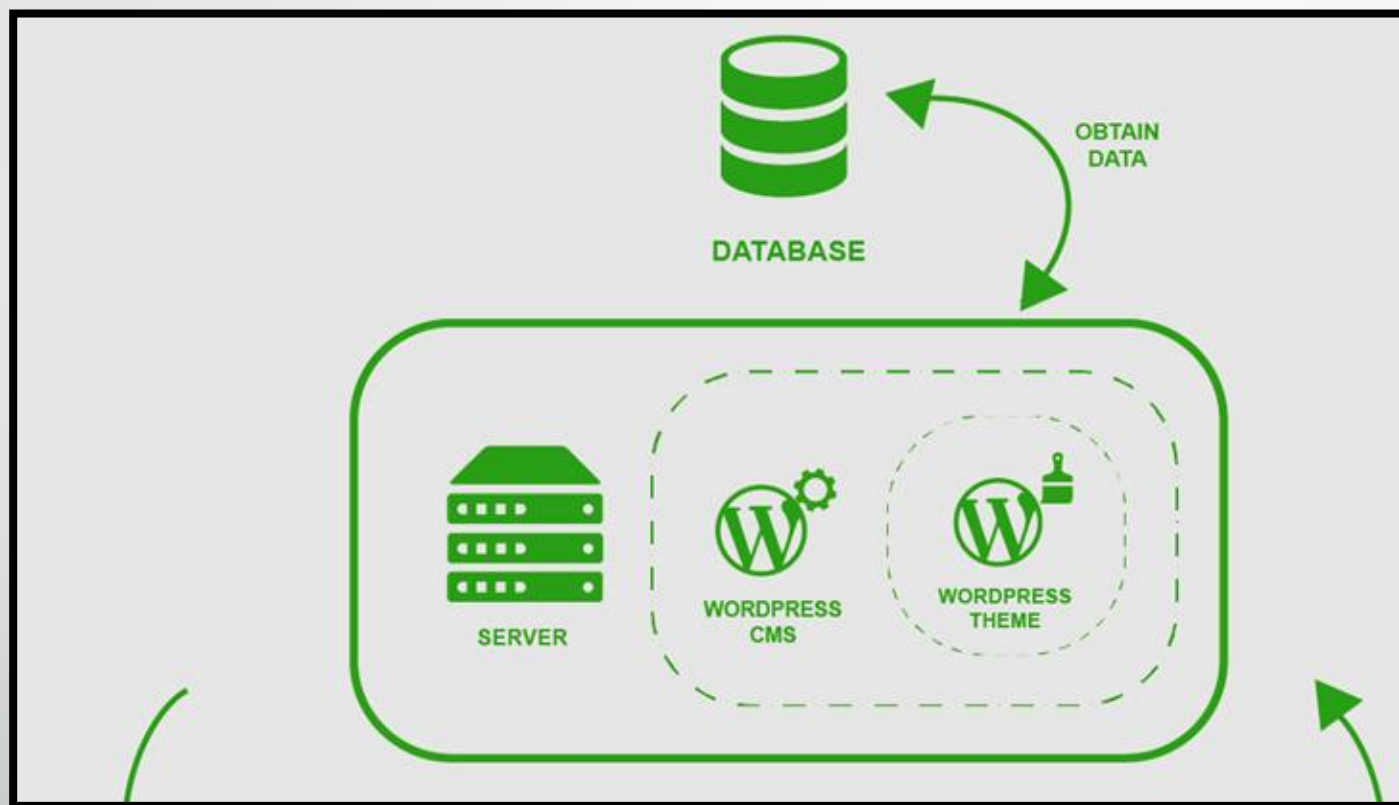
اطلاعات هاست

در جدول ذیل اطلاعات مختلف هاست فعلی به نمایش در آمده است.

هاست NS	منابع سخت افزاری	اطلاعات کلی
ns1.parspack.co	NS1 ☆ 4 Core CPU	۱۴۰۲/۹/۵ تاریخ سررسید
ns2.parspack.co	NS2 ☆ 3000 MB RAM	ckdrir نام کاربری
ns3.parspack.co	NS3 ☆ 5000 MB فضای ذخیره سازی	***** پسورد
ns4.parspack.co	NS4 ☆ 100 GB ترافیک	DirectAdmin کنترل پلن
		نوع ابری

دایرکت ادمین چیست

- برای راه اندازی وردپرس نیاز به یک پنل داریم.





Home



Webmail



Password



Help



Files



Logout

Message System

Your Account

Disk Space



	Used	Max
--	------	-----

Disk Space (MB)	72.1	100
E-Mails	1	unlimited
Ftp Accounts	1	1
Databases	1	1
Inodes	3100	unlimited

Current Domain

shopcenter.freehost.io



Your Account

Domain Setup

Site Summary / Statistics / Logs

Change Password

FTP Management

Login History

Subdomain Management

Support Center

MySQL Management

Installed Perl Modules

Password Protected Directories

Create/Restore Backups

File Manager



E-Mail Management

E-Mail Accounts

SPAM Filters

Catch-All E-Mail

Webmail: Roundcube

Vacation Messages

Spamassassin Setup



Advanced Features

SSL Certificates

Custom Error Pages

Cronjobs

phpMyAdmin

Mime Types

Site Redirection

Apache Handlers

Hotlink Protection

Setup Python App

Setup Node.js App

Resource Usage

Select PHP version

کاوه حقیقی - وردپرس



Home



Webmail



Password



Help



Files



Logout

FileManager » /

Advanced Search

Type	Name	Size	Perm.	Action	Date	UID	GID	Select
	.cagefs	456k	771	Rename Copy	Feb 18 21:20 2023	frb209731	frb209731	<input type="checkbox"/>
	.cl.selector	16.0k	755	Rename Copy	Feb 18 21:18 2023	frb209731	frb209731	<input type="checkbox"/>
	.php	8.00k	770	Rename Copy Reset Ownership Recursively	Feb 28 07:44 2023	frb209731	apache	<input type="checkbox"/>
	.trash	12.0k	700	Rename Copy	Feb 18 21:39 2023	frb209731	frb209731	<input type="checkbox"/>
	Maildir	28.0k	770	Rename Copy	Feb 28 16:15 2023	frb209731	mail	<input type="checkbox"/>
	domains	71.4M	711	Rename Copy	Feb 18 21:18 2023	frb209731	frb209731	<input type="checkbox"/>
	imap	8.00k	770	Rename Copy	Feb 18 21:18 2023	frb209731	mail	<input type="checkbox"/>
	public_html	0.04k	777	Rename Copy	Feb 18 21:18 2023	frb209731	frb209731	<input type="checkbox"/>
	tmp	4.00k	700	Rename Copy	Feb 18 21:18 2023	frb209731	frb209731	<input type="checkbox"/>
	.bash_logout	0.02k	644	Rename Copy	Nov 24 16:33 2021	frb209731	frb209731	<input type="checkbox"/>
	.bash_profile	0.19k	644	Rename Copy	Nov 24 16:33 2021	frb209731	frb209731	<input type="checkbox"/>
	.bashrc	0.23k	644	Rename Copy	Nov 24 16:33 2021	frb209731	frb209731	<input type="checkbox"/>
	.clipboard.txt	1.26k	600	Edit Rename Copy	Feb 28 19:07 2023	frb209731	frb209731	<input type="checkbox"/>
	.shadow	0.10k	640	Rename Copy	Feb 18 21:18 2023	frb209731	mail	<input type="checkbox"/>

With Selected Recursive | | | Move to Trash

To copy/move files with the clipboard, add the source files to the clipboard with "Add to Clipboard", go to the directory where you wish to copy/move the files, then click "Copy Clipboard Files here" or "Move Clipboard Files here"

Filesystem Tools

Create New Folder

Create New File

 Html template

کاوه حقیقی - وردپرس

 (/)Compress clipboard files to // .tar.gz

frb209731 » Back

نصب وردپرس با استفاده از دایرکت ادمن

The screenshot shows the DirectAdmin control panel for a hosting account. At the top, there are navigation icons (home, notifications) and a search bar. Below this, three circular progress indicators show: 1/3 for the number of domains, 0.0% for disk space usage, and 0.0% for traffic. The account details include the username 'frb209731', 100 MB of space, 10 GB of bandwidth, 256 MB of RAM, and 1 Core. The hosting provider is 'shopcenter.freehost.io' and the control panel is 'DirectAdmin'. A sidebar on the right lists various management options: مدیریت هاست, اطلاعات هاست, تغییرات پلن, تنظیمات, کنترل پنل (highlighted), نمودارها, گواهینامه SSL, ابزارها, پشتیبان گیری, and اسکرپت ها. The main content area is titled 'کنترل پنل' and contains a message: 'این قسمت ابزارهایی برای دسترسی به پنل کنترل پلن برای شما تدارک دیده شده است'. Below the message are three main sections: 'Email' with a note that DirectAdmin is not supported for this host, 'DirectAdmin' with buttons for 'کنترل پنل', 'پایگاه داده', and 'مدیریت فایل', and 'phpMyAdmin' with a 'ورود' button. There is also an 'FTP' section with a 'نمایش' button. A red '+' button is visible in the bottom left corner.

نصب وردپرس با استفاده از دایرکت ادمن

The screenshot shows the DirectAdmin control panel. At the top, there is a navigation bar with icons for Home, Webmail, Password, Help, Files, and Logout. The main content area is divided into three sections: 'Your Account', 'E-Mail Management', and 'Advanced Features'. The 'Your Account' section includes links for Domain Setup, Change Password, Login History, Support Center, Installed Perl Modules, Create/Restore Backups, Site Summary / Statistics / Logs, FTP Management, Subdomain Management, MySQL Management, Password Protected Directories, and File Manager. The 'E-Mail Management' section includes links for E-Mail Accounts, Catch-All E-Mail, Vacation Messages, Spamassassin Setup, SPAM Filters, and Webmail: Roundcube. The 'Advanced Features' section includes links for SSL Certificates, Cronjobs, Mime Types, Apache Handlers, Setup Python App, Resource Usage, Custom Error Pages, phpMyAdmin, Site Redirection, Hotlink Protection, Setup Node.js App, and Select PHP version. On the right side, there is a 'Message System' section and a 'Your Account' section with a 'Disk Space' table. The 'Current Domain' is listed as shopcenter.freehost.io.

	Used	Max
Disk Space (MB)	72.1	100
E-Mails	1	unlimited
Ftp Accounts	1	1
Databases	1	1
Inodes	3100	unlimited

frb209731 > shopcenter.freehost.io

نصب وردپرس با استفاده از دایرکت ادمنین : فایل منجر

DirectAdmin

Home Webmail Password Help Files Logout

FileManager » / Advanced Search

Type	Name	Size	Perm.	Action	Date	UID	GID	Select
Folder	.cagefs	456k	771	Rename Copy	Feb 18 21:20 2023	frb209731	frb209731	<input type="checkbox"/>
Folder	.cl.selector	16.0k	755	Rename Copy	Feb 18 21:18 2023	frb209731	frb209731	<input type="checkbox"/>
Folder	.php	8.00k	770	Rename Copy Reset Ownership Recursively	Feb 28 07:44 2023	frb209731	apache	<input type="checkbox"/>
Folder	.trash	12.0k	700	Rename Copy	Feb 18 21:39 2023	frb209731	frb209731	<input type="checkbox"/>
Folder	Maildir	28.0k	770	Rename Copy	Feb 28 16:15 2023	frb209731	mail	<input type="checkbox"/>
Folder	domains	71.4M	711	Rename Copy	Feb 18 21:18 2023	frb209731	frb209731	<input type="checkbox"/>
Folder	imap	8.00k	770	Rename Copy	Feb 18 21:18 2023	frb209731	mail	<input type="checkbox"/>
Folder	public_html	0.04k	777	Rename Copy	Feb 18 21:18 2023	frb209731	frb209731	<input type="checkbox"/>
Folder	tmp	4.00k	700	Rename Copy	Feb 18 21:18 2023	frb209731	frb209731	<input type="checkbox"/>
File	.bash_logout	0.02k	644	Rename Copy	Nov 24 16:33 2021	frb209731	frb209731	<input type="checkbox"/>
File	.bash_profile	0.19k	644	Rename Copy	Nov 24 16:33 2021	frb209731	frb209731	<input type="checkbox"/>
File	.bashrc	0.23k	644	Rename Copy	Nov 24 16:33 2021	frb209731	frb209731	<input type="checkbox"/>
File	.clipboard.txt	1.26k	600	Edit Rename Copy	Feb 28 19:07 2023	frb209731	frb209731	<input type="checkbox"/>
File	.shadow	0.10k	640	Rename Copy	Feb 18 21:18 2023	frb209731	mail	<input type="checkbox"/>

With Selected Recursive | | | Move to Trash

To copy/move files with the clipboard, select files to the clipboard with "Add to Clipboard", go to the directory where you wish to copy/move the files, then click "Copy Clipboard Files here" or "Move Clipboard Files here"

Filesystem Tools

Create New Folder Create New File HTML template

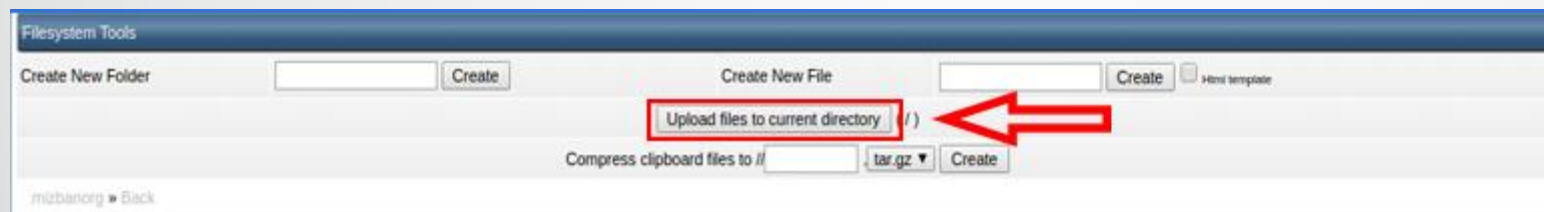
(/)

Compress clipboard files to // .tar.gz

frb209731 » Back

کاور حقیقی وردپرس

نصب وردپرس با استفاده از دایرکت ادمنین : آپلود



نصب وردپرس با استفاده از دایرکت ادمنین : دانلود فایل وردپرس

وردپرس فارسی

All Images Videos News Books More Tools

About 8,310,000 results (0.59 seconds)

WordPress
https://fa.wordpress.org · Translate this page

وردپرس
درم افزار منبعیاز که می توانید برای ساختن وبسایت های زیبا، بلاگ یا آپ استفاده کنید.

دریافت وردپرس
There are several ways to get WordPress. The easiest is ...

افزونه ها
Appointment Booking Calendar is an appointment calendar for ...

وردپرس فارسی ۵,۸ منتشر شد
مدیریت ابزارکها با بلوکها. بعد از ماهها کار سخت، بلوکهای پر قدرت ...

انتشارها
This is an archive of every release we've done that we have a ...

More results from wordpress.org »

wp-persian.com
http://wp-persian.com · Translate this page

وردپرس فارسی
وردپرس درم افزاری تحت وب است که می توانید از آن برای ساختن سرویس وبلاگه، وبسایت یا ویلگی زیبا و قدرتمند استفاده کنید. ماایلم با افتخار اعلام کنیم که ...
ویلگ - پوستهها - دریاره پروژه وردپرس فارسی - دریافت


mihanwp.com
https://mihanwp.com › wordpress-d... · Translate this page

دانلود وردپرس فارسی - دانلود رایگان آخرین نسخه WordPress

نصب وردپرس با استفاده از دایرکت ادمین : دانلود فایل وردپرس

با ارزش، و همچنین رایگان

دریافت وردپرس و استفاده از آن در سایتتان

دریافت وردپرس فارسی 6.1.1 

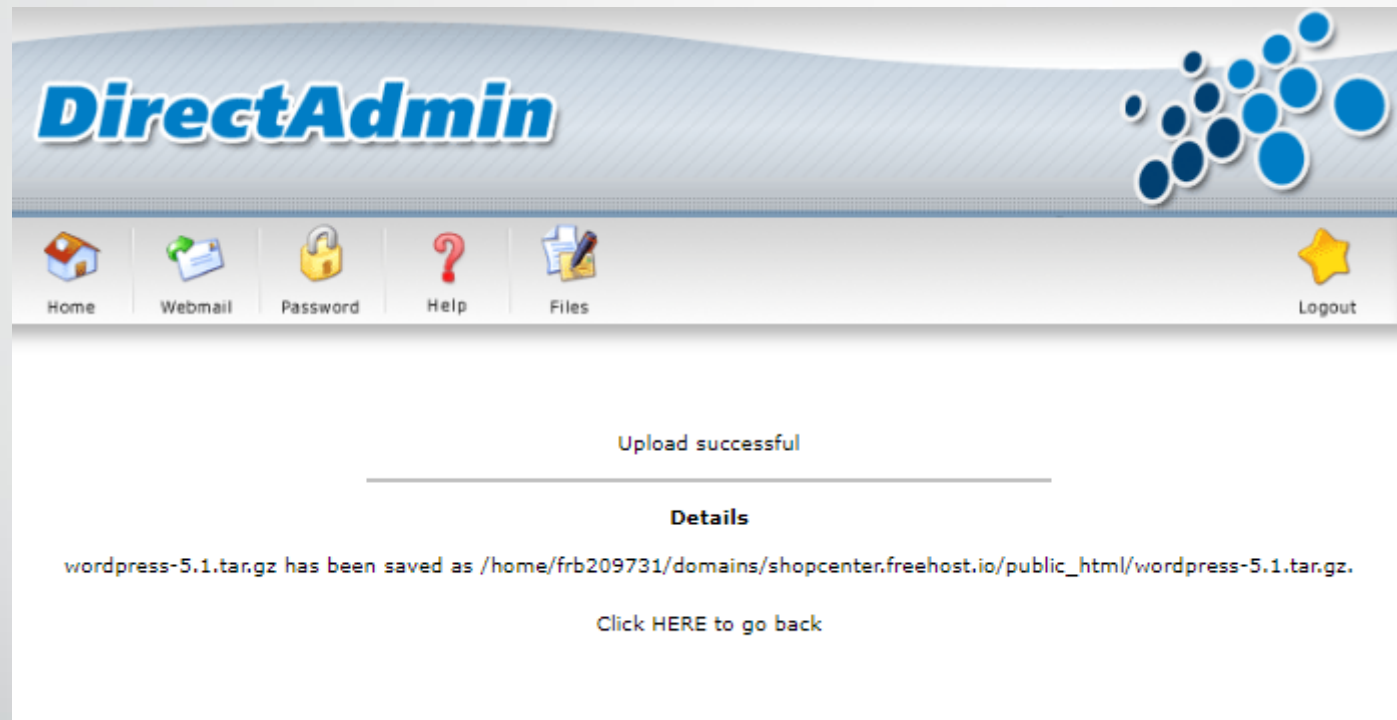
[دانلود tar.gz](#)

نصب وردپرس با استفاده از دایرکت ادمن : آپلود فایل وردپرس

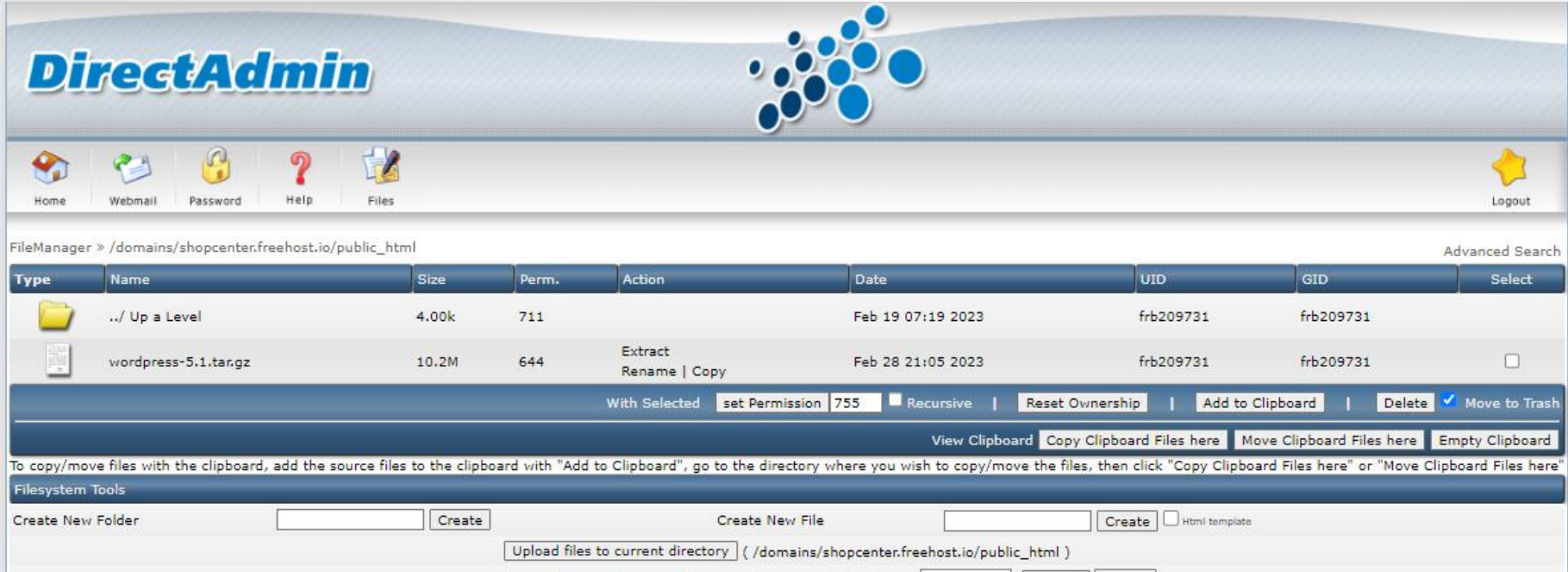


The screenshot shows the DirectAdmin interface. At the top, the "DirectAdmin" logo is displayed in blue. Below the logo is a navigation bar with icons for Home, Webmail, Password, Help, Files, and Logout. The main content area shows the upload process for files to the directory `/domains/shopcenter.freehost.io/public_html`. The maximum file size is set to 500.0 MB. There are eight upload slots, each with a "Choose File" button and a status indicator. The first slot contains the file `wordpress-6.1.1-fa_IR.tar.gz`, while the other seven slots are empty and show "No file chosen". At the bottom of the upload area, there are two buttons: "Upload Files" and "Upload Even More Files".

نصب وردپرس با استفاده از دایرکت ادمن



نصب وردپرس با استفاده از دایرکت ادمنین : EXTRACT

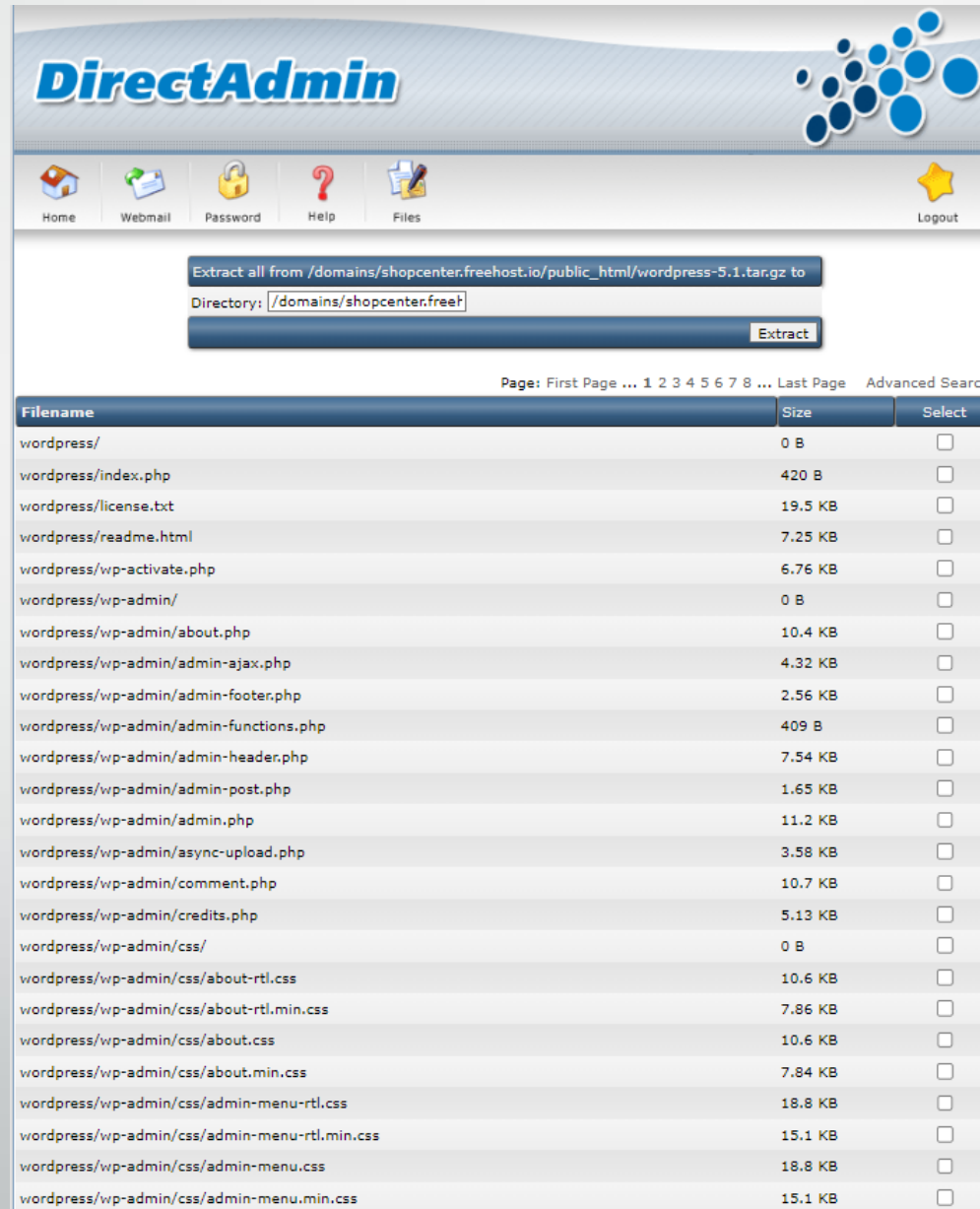


The screenshot displays the DirectAdmin File Manager interface. At the top, the 'DirectAdmin' logo is visible on the left, and a cluster of blue circles is on the right. Below the logo is a navigation bar with icons for Home, Webmail, Password, Help, Files, and Logout. The main content area shows a file manager view for the directory '/domains/shopcenter.freehost.io/public_html'. A table lists files and folders:

Type	Name	Size	Perm.	Action	Date	UID	GID	Select
Folder	../ Up a Level	4.00k	711		Feb 19 07:19 2023	frb209731	frb209731	
File	wordpress-5.1.tar.gz	10.2M	644	Extract Rename Copy	Feb 28 21:05 2023	frb209731	frb209731	<input type="checkbox"/>

Below the table, there are action buttons for the selected file: 'set Permission 755', 'Recursive', 'Reset Ownership', 'Add to Clipboard', 'Delete', and 'Move to Trash'. There are also clipboard management buttons: 'View Clipboard', 'Copy Clipboard Files here', 'Move Clipboard Files here', and 'Empty Clipboard'. A note at the bottom states: 'To copy/move files with the clipboard, add the source files to the clipboard with "Add to Clipboard", go to the directory where you wish to copy/move the files, then click "Copy Clipboard Files here" or "Move Clipboard Files here"'. At the very bottom, there are 'Filesystem Tools' including 'Create New Folder', 'Create New File', and 'Upload files to current directory (/domains/shopcenter.freehost.io/public_html)'.

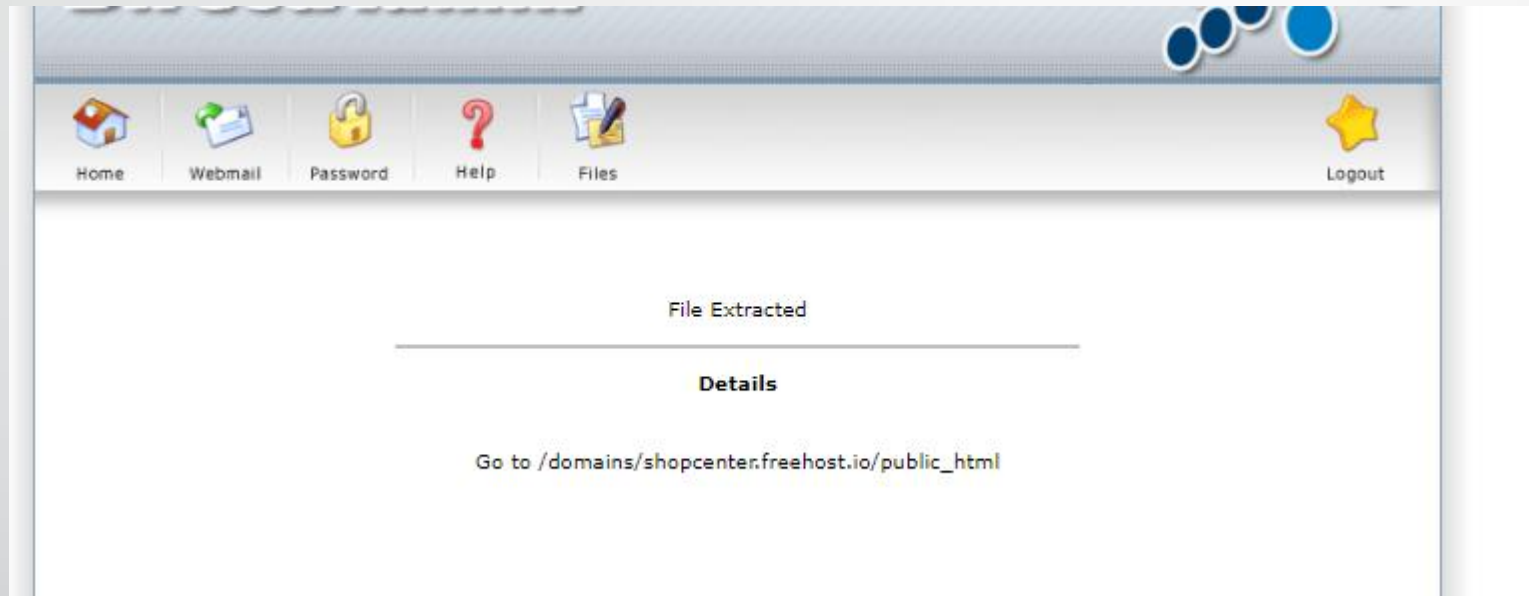
نصب وردپرس با استفاده از دایرکت ادمن : EXTRACT



The screenshot shows the DirectAdmin control panel interface. At the top, there's a navigation bar with icons for Home, Webmail, Password, Help, Files, and Logout. Below this, a search bar contains the text "Extract all from /domains/shopcenter.freehost.io/public_html/wordpress-5.1.tar.gz to Directory: /domains/shopcenter.freeh" and an "Extract" button. Below the search bar, there's a table listing files extracted from a WordPress 5.1 tarball. The table has columns for "Filename", "Size", and "Select".

Filename	Size	Select
wordpress/	0 B	<input type="checkbox"/>
wordpress/index.php	420 B	<input type="checkbox"/>
wordpress/license.txt	19.5 KB	<input type="checkbox"/>
wordpress/readme.html	7.25 KB	<input type="checkbox"/>
wordpress/wp-activate.php	6.76 KB	<input type="checkbox"/>
wordpress/wp-admin/	0 B	<input type="checkbox"/>
wordpress/wp-admin/about.php	10.4 KB	<input type="checkbox"/>
wordpress/wp-admin/admin-ajax.php	4.32 KB	<input type="checkbox"/>
wordpress/wp-admin/admin-footer.php	2.56 KB	<input type="checkbox"/>
wordpress/wp-admin/admin-functions.php	409 B	<input type="checkbox"/>
wordpress/wp-admin/admin-header.php	7.54 KB	<input type="checkbox"/>
wordpress/wp-admin/admin-post.php	1.65 KB	<input type="checkbox"/>
wordpress/wp-admin/admin.php	11.2 KB	<input type="checkbox"/>
wordpress/wp-admin/async-upload.php	3.58 KB	<input type="checkbox"/>
wordpress/wp-admin/comment.php	10.7 KB	<input type="checkbox"/>
wordpress/wp-admin/credits.php	5.13 KB	<input type="checkbox"/>
wordpress/wp-admin/css/	0 B	<input type="checkbox"/>
wordpress/wp-admin/css/about-rtl.css	10.6 KB	<input type="checkbox"/>
wordpress/wp-admin/css/about-rtl.min.css	7.86 KB	<input type="checkbox"/>
wordpress/wp-admin/css/about.css	10.6 KB	<input type="checkbox"/>
wordpress/wp-admin/css/about.min.css	7.84 KB	<input type="checkbox"/>
wordpress/wp-admin/css/admin-menu-rtl.css	18.8 KB	<input type="checkbox"/>
wordpress/wp-admin/css/admin-menu-rtl.min.css	15.1 KB	<input type="checkbox"/>
wordpress/wp-admin/css/admin-menu.css	18.8 KB	<input type="checkbox"/>
wordpress/wp-admin/css/admin-menu.min.css	15.1 KB	<input type="checkbox"/>

نصب وردپرس با استفاده از دایرکت ادمنین : EXTRACT



نصب وردپرس با استفاده از دایرکت ادمنین : EXTRACT



The screenshot shows the DirectAdmin File Manager interface. At the top, there's a navigation bar with icons for Home, Webmail, Password, Help, and Files, and a Logout button. Below this is a breadcrumb trail: FileManager » /domains/shopcenter.freehost.io/public_html. The main area contains a table of files and folders:

Type	Name	Size	Perm.	Action	Date	UID	GID	Select
Folder	../ Up a Level	4.00k	711		Feb 19 07:19 2023	frb209731	frb209731	
Folder	wordpress	42.5M	755	Protect Rename Copy	Feb 21 22:09 2019	frb209731	frb209731	<input type="checkbox"/>
File	wordpress-5.1.tar.gz	10.2M	644	Extract Rename Copy	Feb 28 21:05 2023	frb209731	frb209731	<input type="checkbox"/>

Below the table, there are action buttons: With Selected, set Permission (755), Recursive, Reset Ownership, Add to Clipboard, Delete, and Move to Trash (checked). There are also buttons for View Clipboard, Copy Clipboard Files here, Move Clipboard Files here, and Empty Clipboard. A note explains how to use the clipboard for copying or moving files. At the bottom, there are sections for Filesystem Tools, including Create New Folder, Create New File (with an HTML template checkbox), Upload files to current directory (/domains/shopcenter.freehost.io/public_html), and Compress clipboard files to /domains/shopcenter.freehost.io/public_html/ (with a dropdown menu set to .tar.gz).

نصب وردپرس با استفاده از دایرکت ادمنین : انتقال فایلها














FileManager » /domains/shopcenter.freehost.io/public_html/wordpress Advanced Search

Type	Name	Size	Perm.	Action	Date	UID	GID	Select
Folder	../ Up a Level	4.00k	755		Feb 28 21:08 2023	frb209731	frb209731	
Folder	wp-admin	8.25M	755	Protect Rename Copy	Feb 21 22:09 2019	frb209731	frb209731	<input checked="" type="checkbox"/>
Folder	wp-content	3.98M	755	Protect Rename Copy	Feb 21 22:09 2019	frb209731	frb209731	<input checked="" type="checkbox"/>
Folder	wp-includes	30.1M	755	Protect Rename Copy	Feb 21 22:09 2019	frb209731	frb209731	<input checked="" type="checkbox"/>
File	index.php	0.41k	644	Edit Rename Copy	Nov 30 23:11 2017	frb209731	frb209731	<input checked="" type="checkbox"/>
File	license.txt	19.5k	644	Edit Rename Copy	Jan 1 20:37 2019	frb209731	frb209731	<input checked="" type="checkbox"/>
File	readme.html	7.25k	644	Edit Rename Copy	Jan 9 02:56 2019	frb209731	frb209731	<input checked="" type="checkbox"/>
File	wp-activate.php	6.76k	644	Edit Rename Copy	Jan 12 06:41 2019	frb209731	frb209731	<input checked="" type="checkbox"/>
File	wp-blog-header.php	0.36k	644	Edit Rename Copy	Nov 30 23:11 2017	frb209731	frb209731	<input checked="" type="checkbox"/>
File	wp-comments-post.php	2.23k	644	Edit Rename Copy	Jan 21 01:34 2019	frb209731	frb209731	<input checked="" type="checkbox"/>
File	wp-config-sample.php	2.83k	644	Edit Rename Copy	Jan 8 04:30 2019	frb209731	frb209731	<input checked="" type="checkbox"/>
File	wp-cron.php	3.76k	644	Edit Rename Copy	Jan 9 08:37 2019	frb209731	frb209731	<input checked="" type="checkbox"/>
File	wp-links-opml.php	2.44k	644	Edit Rename Copy	Jan 16 05:29 2019	frb209731	frb209731	<input checked="" type="checkbox"/>
File	wp-load.php	3.23k	644	Edit Rename Copy	Nov 30 23:11 2017	frb209731	frb209731	<input checked="" type="checkbox"/>
File	wp-login.php	38.0k	644	Edit Rename Copy	Jan 12 06:41 2019	frb209731	frb209731	<input checked="" type="checkbox"/>
File	wp-mail.php	8.21k	644	Edit Rename Copy	Nov 30 23:11 2017	frb209731	frb209731	<input checked="" type="checkbox"/>
File	wp-settings.php	17.5k	644	Edit Rename Copy	Jan 30 11:01 2019	frb209731	frb209731	<input checked="" type="checkbox"/>
File	wp-signup.php	30.4k	644	Edit Rename Copy	Jan 16 16:51 2019	frb209731	frb209731	<input checked="" type="checkbox"/>
File	wp-trackback.php	4.65k	644	Edit Rename Copy	Nov 30 23:11 2017	frb209731	frb209731	<input checked="" type="checkbox"/>
File	xmlrpc.php	3.00k	644	Edit Rename Copy	Aug 17 01:51 2018	frb209731	frb209731	<input checked="" type="checkbox"/>

With Selected set Permission 755 Recursive | | | Move to Trash

To copy/move files with the clipboard, add the source files to the clipboard with "Add to Clipboard", go to the directory where you wish to copy/move the files, then click "Copy Clipboard Files here" or "Move Clipboard Files here"

نصب وردپرس با استفاده از دایرکت ادمنین : انتقال فایلها

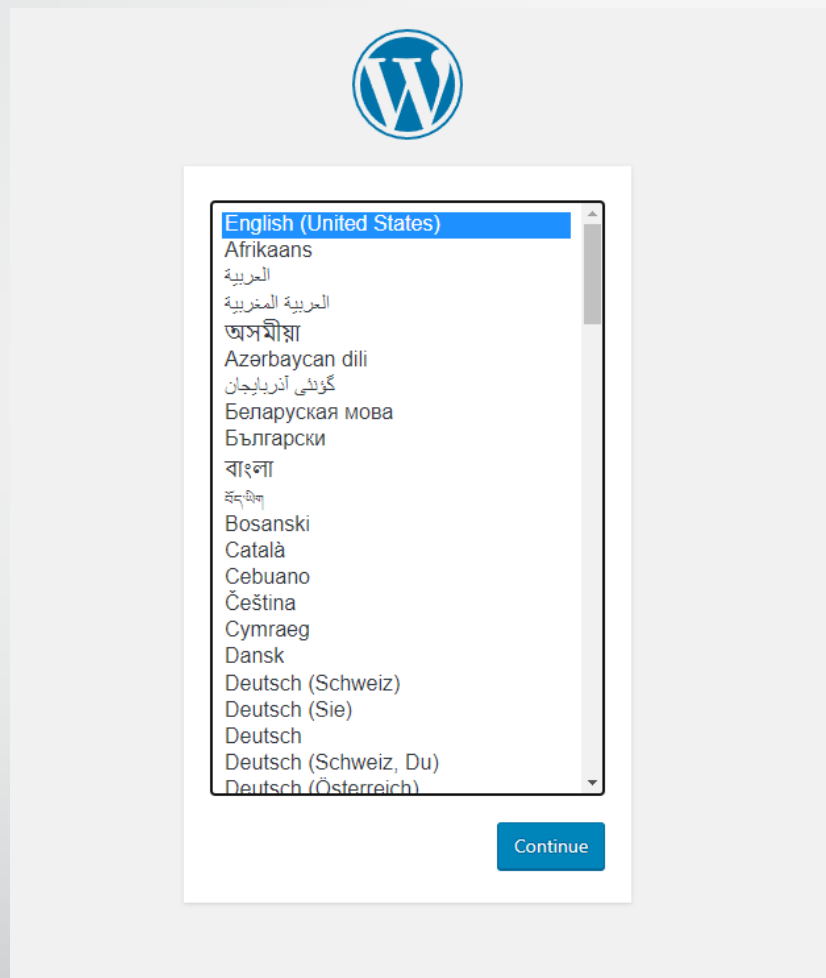
	wp-content	3.98M	755	Rename Copy	Feb 21 22:09 2019	frb209731	frb209731	<input type="checkbox"/>
	wp-includes	30.1M	755	Protect Rename Copy	Feb 21 22:09 2019	frb209731	frb209731	<input type="checkbox"/>
	index.php	0.41k	644	Edit Rename Copy	Nov 30 23:11 2017	frb209731	frb209731	<input type="checkbox"/>
	license.txt	19.5k	644	Edit Rename Copy	Jan 1 20:37 2019	frb209731	frb209731	<input type="checkbox"/>
	readme.html	7.25k	644	Edit Rename Copy	Jan 9 02:56 2019	frb209731	frb209731	<input type="checkbox"/>
	wordpress-5.1.tar.gz	10.2M	644	Extract Rename Copy	Feb 28 21:05 2023	frb209731	frb209731	<input type="checkbox"/>
	wp-activate.php	6.76k	644	Edit Rename Copy	Jan 12 06:41 2019	frb209731	frb209731	<input type="checkbox"/>
	wp-blog-header.php	0.36k	644	Edit Rename Copy	Nov 30 23:11 2017	frb209731	frb209731	<input type="checkbox"/>
	wp-comments-post.php	2.23k	644	Edit Rename Copy	Jan 21 01:34 2019	frb209731	frb209731	<input type="checkbox"/>
	wp-config-sample.php	2.83k	644	Edit Rename Copy	Jan 8 04:30 2019	frb209731	frb209731	<input type="checkbox"/>
	wp-cron.php	3.76k	644	Edit Rename Copy	Jan 9 08:37 2019	frb209731	frb209731	<input type="checkbox"/>
	wp-links-opml.php	2.44k	644	Edit Rename Copy	Jan 16 05:29 2019	frb209731	frb209731	<input type="checkbox"/>
	wp-load.php	3.23k	644	Edit Rename Copy	Nov 30 23:11 2017	frb209731	frb209731	<input type="checkbox"/>
	wp-login.php	38.0k	644	Edit Rename Copy	Jan 12 06:41 2019	frb209731	frb209731	<input type="checkbox"/>
	wp-mail.php	8.21k	644	Edit Rename Copy	Nov 30 23:11 2017	frb209731	frb209731	<input type="checkbox"/>
	wp-settings.php	17.5k	644	Edit Rename Copy	Jan 30 11:01 2019	frb209731	frb209731	<input type="checkbox"/>
	wp-signup.php	30.4k	644	Edit Rename Copy	Jan 16 16:51 2019	frb209731	frb209731	<input type="checkbox"/>
	wp-trackback.php	4.65k	644	Edit Rename Copy	Nov 30 23:11 2017	frb209731	frb209731	<input type="checkbox"/>
	xmlrpc.php	3.00k	644	Edit Rename Copy	Aug 17 01:51 2018	frb209731	frb209731	<input type="checkbox"/>

With Selected Recursive | | | Move to Trash

To copy/move files with the clipboard, add the source files to the clipboard with "Add to Clipboard", go to the directory where you wish to copy/move the files, then click "Copy Clipboard Files here" or "Move Clipboard Files here"

Filesystem Tools

نصب وردپرس با استفاده از دایرکت ادمین : ورود به سایت



کاوه حقیقی - وردپرس

نصب وردپرس با استفاده از دایرکت ادمین : ورود به سایت مرحله ۲



به وردپرس فارسی خوش آمدید. پیش از آغاز ما به اطلاعات پایگاه‌داده‌ی شما احتیاج داریم. شما باید جهت شروع کار موارد زیر را بدانید.

1. نام پایگاه‌داده
2. نام‌کاربری پایگاه‌داده
3. رمز پایگاه‌داده
4. میزبان پایگاه‌داده
5. پیشوند جدول (اگر می‌خواهید بیش از یک وردپرس روی یک پایگاه‌داده اجرا کنید)

ما از این اطلاعات برای ساختن پرونده `wp-config.php` استفاده می‌کنیم. اگر به هر دلیلی ایجاد خودکار پرونده کار نکرد، نگران نباشید. همه این اطلاعات در پایگاه‌داده برای ساختن پرونده بیکرنبدی ذخیره شده‌اند. همچنین می‌توانید `wp-config-sample.php` را در یک ویرایشگر متن باز کنید، اطلاعات خود را وارد کرده و آن را با نام `wp-config.php` ذخیره کنید. کمک لازم دارید؟ [ما اینجا هستیم.](#)

موارد زیر توسط میزبان شما ارائه می‌شوند. اگر اطلاعات زیر را ندارید بهتر از پیش از ادامه‌ی کار با مدیر سرویس میزبانی خود تماس بگیرید.

بزن بریم!



Home



Webmail



Password



Help



Files



Logout

Message System

Your Account

Disk Space



	Used	Max
Disk Space (MB)	72.1	100
E-Mails	1	unlimited
Ftp Accounts	1	1
Databases	1	1
Inodes	3100	unlimited

Current Domain

shopcenter.freehost.io



Your Account

Domain Setup

Change Password

Login History

Support Center

Installed Perl Modules

Create/Restore Backups

Site Summary / Statistics / Logs

FTP Management

Subdomain Management

MySQL Management

Password Protected Directories

File Manager



E-Mail Management

E-Mail Accounts

Catch-All E-Mail

Vacation Messages

Spamassassin Setup

SPAM Filters

Webmail: Roundcube



Advanced Features

SSL Certificates

Cronjobs

Mime Types

Apache Handlers

Setup Python App

Resource Usage

Custom Error Pages

phpMyAdmin

Site Redirection

Hotlink Protection

Setup Node.js App

Select PHP version

کاوه حقیقی - وردپرس

نصب وردپرس با استفاده از دایرکت ادمن : ایجاد دیتابیس

DirectAdmin

Home Webmail Password Help Files Logout

Create new Database

You won't be able to login to phpMyAdmin until you create a Database.
phpMyAdmin

Advanced Search

Database	Number of Users	Download Backup	Size	Select
No Data to Show				

Repair Check Optimize Total Size: 0 B Delete

Upload a Database Backup (.gz)

Select Database

Choose File No file chosen

Select connection method:

Your current login information A specified user & pass

Upload

Message System

Your Account

Disk Space

	Used	Max
Disk Space (MB)	56.5	100
E-Mails	1	unlimited
Ftp Accounts	1	1
Databases	0	1
Inodes	2124	unlimited

Current Domain
shopcenter.freehost.io

نصب وردپرس با استفاده از دایرکت ادمن : ایجاد دیتابیس

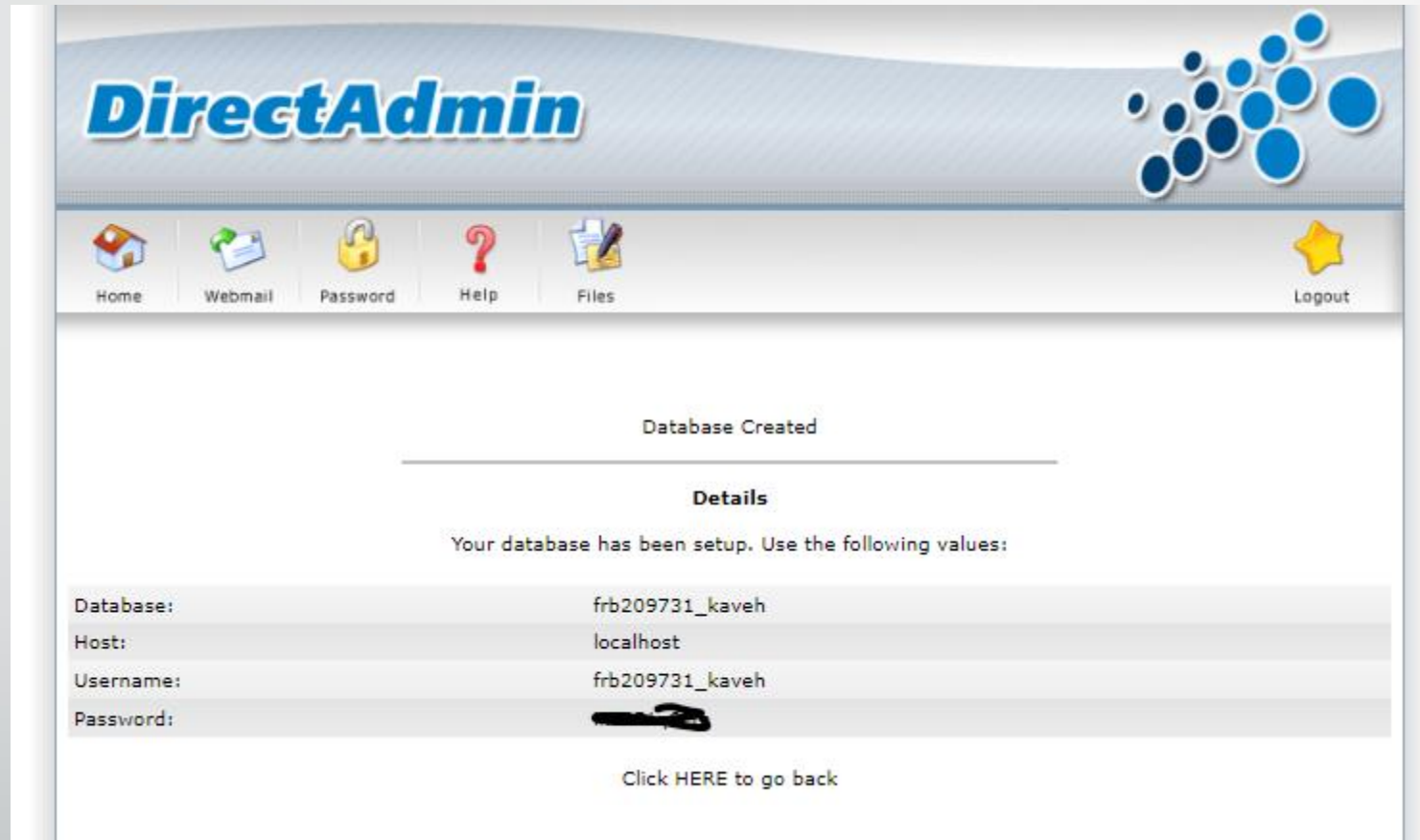


The screenshot shows the DirectAdmin interface. At the top left is the 'DirectAdmin' logo. Below it is a navigation bar with icons for Home, Webmail, Password, Help, Files, and Logout. The main content area is divided into two sections. The left section is titled 'Create new Database' and contains a form with the following fields: Database Name (frb209731_kaveh), Database Username (frb209731_kaveh), Username Password (masked with dots and a 'Random' button), and Confirm Password (masked with dots). A 'Create' button is at the bottom right of the form. The right section is titled 'Your Account' and contains a 'Disk Space' section with a progress bar and a table of account statistics.

	Used	Max
Disk Space (MB)	56.5	100
E-Mails	1	unlimited
Ftp Accounts	1	1
Databases	0	1
Inodes	2124	unlimited

Below the table, it shows 'Current Domain' as **shopcenter.freehost.io**.

نصب وردپرس با استفاده از دایرکت ادمن : ایجاد دیتابیس



The screenshot shows the DirectAdmin control panel. At the top, the 'DirectAdmin' logo is on the left and a cluster of blue circles is on the right. Below the logo is a navigation bar with icons for Home, Webmail, Password, Help, Files, and Logout. The main content area displays a confirmation message: 'Database Created'. Underneath, a 'Details' section provides the following information:

Database:	frb209731_kaveh
Host:	localhost
Username:	frb209731_kaveh
Password:	██████████

At the bottom of the details section, there is a link: 'Click [HERE](#) to go back'.

نصب وردپرس با استفاده از دایرکت ادمین



به وردپرس فارسی خوش آمدید. پیش از آغاز ما به اطلاعات پایگاه‌داده‌ی شما احتیاج داریم. شما باید جهت شروع کار موارد زیر را بدانید.

1. نام پایگاه‌داده
2. نام‌کاربری پایگاه‌داده
3. رمز پایگاه‌داده
4. میزبان پایگاه‌داده
5. پیشوند جدول (اگر می‌خواهید بیش از یک وردپرس روی یک پایگاه‌داده اجرا کنید)

ما از این اطلاعات برای ساختن پرونده `wp-config.php` استفاده می‌کنیم. اگر به هر دلیلی ایجاد خودکار پرونده کار نکرد، نگران نباشید. همه این اطلاعات در پایگاه‌داده برای ساختن پرونده بیکریندی ذخیره شده‌اند. همچنین می‌توانید `wp-config-sample.php` را در یک ویرایشگر متن باز کنید، اطلاعات خود را وارد کرده و آن را با نام `wp-config.php` ذخیره کنید. کمک لازم دارید؟ [ما اینجا هستیم.](#)

موارد زیر توسط میزبان شما ارائه می‌شوند. اگر اطلاعات زیر را ندارید بهتر از پیش از ادامه‌ی کار با مدیر سرویس میزبانی خود تماس بگیرید.

بزن بریم!

نصب وردپرس با استفاده از دایرکت ادمین : نصب



در بخش پایین باید اطلاعات اتصال به پایگاه داده خود را وارد کنید. اگر درباره‌ی اطلاعات زیر مطمئن نیستید با مدیر سرویس میزبانی خود تماس بگیرید.

نام پایگاه داده نام پایگاه داده‌ای که می‌خواهید برای وردپرس استفاده کنید.

نام پایگاه داده

نام کاربری پایگاه داده شما.

نام کاربری

رمز پایگاه داده شما.

رمز

اگر localhost کار نکرد، باید این اطلاعات را از سرویس میزبانی خود بگیرید.

میزبان پایگاه داده

اگر می‌خواهید چند وردپرس را در یک پایگاه داده اجرا کنید این گزینه را تغییر دهید.

پیشوند جدول

بقرست

نصب وردپرس با استفاده از دایرکت ادمین : راه اندازی نصب



خب، رفیق! دیگه تو این مرحله از نصب کار شما انجام شد و وردپرس میتونه با پایگاه داده ارتباط برقرار کنه، اگه آماده‌ای، وقتش شده که...

راه اندازی نصب

نصب وردپرس با استفاده از دایرکت ادمنین : ورود اطلاعات ادمنین



خوش آمدید

به فرآیند معروف پنج دقیقه‌ای راه‌اندازی وردپرس خوش آمدید! اطلاعات زیر را تکمیل کنید تا در مسیر استفاده از گسترده‌ترین و پرتوان‌ترین نرم‌افزار نشر الکترونیک جهان قرار بگیرید.

اطلاعات مورد نیاز

لطفاً اطلاعات زیر را وارد کنید. نگران نباشید، بعداً می‌توانید تغییرشان دهید.

عنوان سایت	فروشگاه کامپیوتر کاوه
نام کاربری	kaveh <small>برای ساختن نام کاربری فقط از حروف الفبا، اعداد، فاصله، _ و علامت @ می‌توانید استفاده کنید.</small>
رمز	<input type="password" value="فوی"/> <small>مهم: به این رمز برای ورود نیاز خواهید داشت. لطفاً آن را در مکان امنی نگهداری کنید.</small>
ایمیل شما	kavehgeyratmand@gmail.com <small>نشانی ایمیل را پیش از ادامه دادن دوباره بررسی کنید.</small>
نمایش به موتورهای جستجو	<input type="checkbox"/> از موتورهای جستجو درخواست کن تا محتوای سایت را بررسی نکنند <small>این برعهده موتورهای جستجو است تا به پیشنهاد شما احترام بگذارند.</small>

نصب وردپرس با استفاده از دایرکت ادمن



انجام شد!

وردپرس فارسی نصب شد. با سپاس از شما، لذت ببرید!

kaveh

نام کاربری

رمز انتخابی شما.

رمز

ورود

نصب وردپرس با استفاده از دایرکت ادمن



نام کاربری یا نشانی ایمیل

رمز

مرا به خاطر بسپار

رمزتان را گم کرده‌اید؟

→ بازگشت به فروشگاه کامپیوتر کاوه

نصب وردپرس با استفاده از دایرکت ادمنین : پنل وردپرس

سلام kaveh

فروشگاه کامپیوتر کاوه 7 تازه

وردپرس 1.1.16 در دسترس است! لطفاً هم‌اکنون بروزرسانی نمایید.

پیشخوان

به وردپرس فارسی خوش آمدید!
برای آغاز، چند پیوند برای شما گردآوری کرده‌ایم:

آغاز کنید

شخصی‌سازی سایت شما

با کلاً پوسته را عوض کنید

کارهای بیشتر

- مدیریت ابزارک‌ها یا فهرست‌ها
- دیدگاه‌ها را خاموش یا روشن کنید
- درباره‌ی آغاز کار بیشتر بدانید

گام‌های بعد

- اولین نوشته‌ی خود را بنویسید
- برگه‌ی «درباره» را بیافزایید
- صفحه اصلی را تنظیم نمایید
- سایت خود را مشاهده کنید

در یک نگاه

1 نوشته
1 دیدگاه

وردپرس 5.1 در حال اجرا با پوسته‌ی Twenty
بروزرسانی به 6.1.1

فعالیت

بازاریابی منتشر شده
امروز، 12:49 ق.ظ
سلام دنیا!

آخرین دیدگاه‌ها

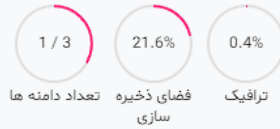
توسط یک نویسنده‌ی دیدگاه در وردپرس در سلام دنیا!
سلام، این یک دیدگاه است. برای شروع مدیریت، ویرایش و پاک کردن دیدگاه‌ها، لطفاً بخش دیدگاه‌ها در پیشخوان را

اخبار و رویدادهای وردپرس

نزدیک‌ترین شهر را برای یافتن رویدادها انتخاب کنید.

شهر: تهران

بفرست



stockdr.ir < هاست ها
۱۴۰۲/۹/۵ 5000 MB 100 GB 3000 MB 4 Core
ابری DirectAdmin ckdrir



تغییرات پلن

در این قسمت شما میتوانید تنظیماتی مانند موقعیت یا تنظیمات سخت افزار هاست خود را تغییر دهید.

▼	تغییر پلن
▼	انتقال به اروپا
▼	ریست هاست
▼	حذف هاست
▼	تبدیل به ابری پر بازدید

مدیریت هاست

اطلاعات هاست

تغییرات پلن

تنظیمات

کنترل پلن

نمودار ها

گواهینامه SSL

ابزار ها

پشتیبان گیری

اسکرپت ها

تغییرات پلن

در این قسمت شما میتوانید تنظیماتی مانند موقعیت یا تنظیمات سخت افزار هاست خود را تغییر دهید.

تغییر پلن

⚠ خواهشمند است پیش از اعمال تغییرات نکات زیر را با دقت مطالعه نمایید:

* با انتخاب تنظیمات جدید می توانید هزینه تغییرات را محاسبه نمایید.

* هزینه تغییر مشخصات برای باقیمانده دوره هاست محاسبه می گردد.

* در صورتیکه تمایل به تعدیل منابع خود داشته باشید لازم است توجه داشته باشید که هزینه پرداخت شده برای دوره فعلی غیر قابل بازگشت می باشد.

* تغییر دوره پرداخت، تنها برای دوره بعدی سرویس قابل انجام خواهد بود.

نام دامنه جدید	دامنه
مکان:	انتخاب کنید ایران
فضای ذخیره سازی: 500 مگابایت	<input checked="" type="checkbox"/>
ترافیک: 10 گیگابایت	<input type="checkbox"/>
CPU: 1 هسته	<input type="checkbox"/>
RAM: 256 مگابایت	<input checked="" type="checkbox"/>
تعداد هسته MySQL: 4	<input type="checkbox"/>
دوره پرداخت:	انتخاب کنید سه ماهه